チャレンジ！博物館ワークシート

世界一周！はっけんツアー

～賢者からの挑戦状～

価　　格：	（20 冊以上）￥100　/　（定価）￥300
対　　象：	小学生～　（主対象は小学校４年生～）
所要時間：	約２時間～（野外展示場→本館展示室　の順で巡るとスムーズです）
仕　　様：	B5 判、表裏、四つ折り、全８ページ

■ワークシートの特徴
- リトルワールドの常設展示（本館展示室と野外展示場）をバランスよく見学することができます。
- 館内/園内のマップは、学芸員がピックアップした展示の見どころやポイントを交えたナビゲーションとして役立ちます。
- 謎解き要素（各クイズの答えをもとに『最終問題』を解く）によって、楽しみとやりがいを加えています。
- クイズの答えは、館内/園内にある『解説パネル』『キャプション』類を見ればすべて答えることができます。

■ワークシートのねらい
- 世界の国や地域の特徴を知ることができる。
- 気候や風土に合わせたくらしの工夫を知ることができる。

□事前学習について
- とくに必要はありませんが、展示場・展示家屋の位置や、園内の施設（トイレなど）を確認しておくとスムーズに見学できます。

□事後学習について
- クイズの正解は、下記のサイトで解説と合わせて見ることができます。pdf 版も配布していますので、必要に応じてご活用ください。
  https://sites.google.com/view/littleworld-worksheet/　（※ワークシート内、本館展示室マップの下部にも QR コードを掲載しています）

紙　面　の　一　例

「学びメモ」でそれぞれの気候や家の特徴を確認できます

メインの『はっけんクイズ』はＡからＧまで全７問あります

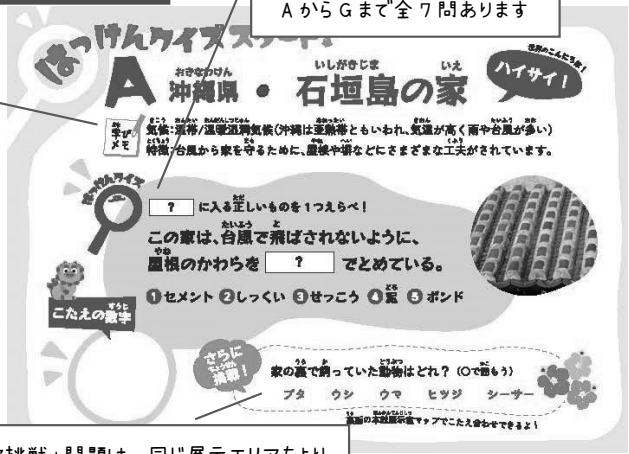

「さらに挑戦」問題は、同じ展示エリアをよりしっかり見学することで解けます

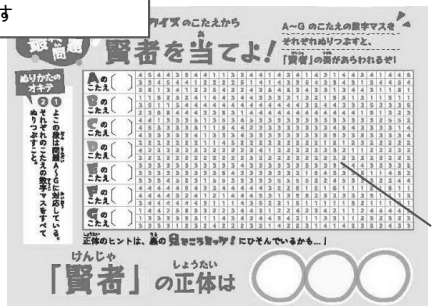

「最終問題」は「はっけんクイズ」の答えの数字マスをそれぞれぬりつぶして解きます

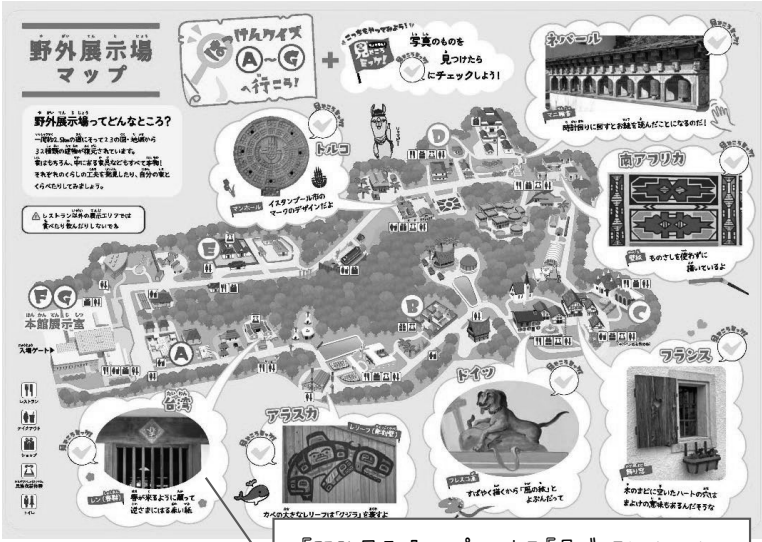

『野外展示場マップ』にある『見どころミッケ』は、写真に映った場所を探してチェックするものです
気軽にできるので低学年にもオススメです

『本館展示室マップ』を手に、イラストに描かれた展示品を探すのもオススメ

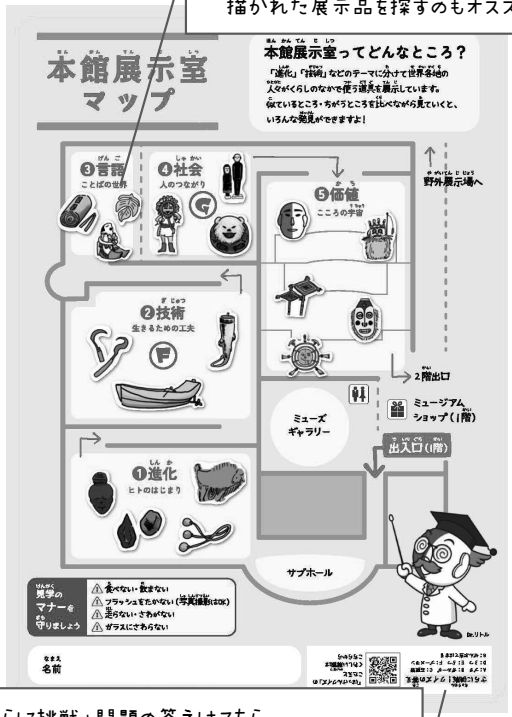

「さらに挑戦」問題の答えはこちら。はっけんクイズの正解は QR コードで確認できます

紙面（おもて）


本館展示室マップ
本館展示室ってどんなところ？
「進化」「技術」などのテーマに分けて世界各地の人々がくらしのなかで使う道具を展示しています。
似ているところ・ちがうところを比べながら見ていくと、いろんな発見ができますよ！
③言語 ことばの世界
④社会 人のつながり
⑤価値 こころの宇宙
②技術 生きるための工夫
①進化 ヒトのはじまり
ミューズギャラリー
サブホール
2階出口
ミュージアムショップ（1階）
出入口（1階）
野外展示場へ
見学のマナーを守りましょう
食べない・飲まない
フラッシュまたかない（写真撮影はOK）
走らない・さわがない
ダラスにけがならない
名前
野外展示場マップ
野外展示場ってどんなところ？
一周約2.5kmの道にそって23の国・地域から32棟の建物が復元されています。
家はもちろん、中にある家具などもすべて本物！
それぞれのくらしの工夫を発見したり、自分の家とくらべたりしてみましょう。
レストラン以外の展示エリアでは食べたり飲んだりしないでね
はっけんクイズ A～G へ行こう！
写真のものを見つけたらにチェックしよう！
トルコ
マンホール イスタンブール市のマークのデザインだよ
ネパール
時計回りに回すとお経を読んだことになるのだ！
南アフリカ
ものさしを使わずに描いているよ
本館展示室
入場ゲート
レストラン
テイクアウト
ショップ
充実の設備等
トイレ
台湾
巻が来るように編って逆さまにはるあい紙
アラスカ
リーフ（彫り模様）
カベの大きなリーフは「クジラ」を表すよ
ドイツ
フレスコ画
すばやく描くから「風の絵」とよぶんだって
フランス
飾り窓
木のまどに空いたハートの穴はまよけの意味もあるんだそうな
マップはこちら！
チャレンジ！博物館ワークシート
リトルワールド
対象年齢：小学生～
所要時間：2時間～
賢者からの挑戦状
世界一周！はっけんツアー
私は世界の旅人を見守る"賢者"。
しかし、その正体を知るものは数少ない。
旅をしながら「はっけんクイズ」をといて、
私がだれかを当ててごらん。
???より
チャレンジのオキテ
このシートはなくさないように。
このシートにあるマップを見ながらクイズをといていこう。
手がかりは すべて展示場にある。説明看板などと色んな所を見てみよう。
見学のマナーを守ること。
野外展示場 → 本館展示室でめぐるとスムーズに進められるよ。
ここからスタート！

紙面（なか）

はっけんクイズスタート！
A 沖縄県 石垣島の家
ハイサイ！
学びメモ 気候：温帯/温暖湿潤気候（沖縄は亜熱帯ともいわれ、気温が高く雨や台風が多い）
特徴：台風から家を守るために、屋根や壁などにさまざまな工夫がされています。
はっけんクイズ ? に入る正しいものを1つえらべ！
この家は、台風で飛ばされないように、屋根のかわらを ? でとめている。
①セメント ②しっくい ③せっこう ④瓦 ⑤ボンド
こたえの数字
さらに挑戦！ 家の裏で飼っていた動物はどれ？（○で囲もう）
ブタ ウシ ウマ ヒツジ シーサー
裏面の本館展示室マップでこたえ合わせできるよ！
C イタリア アルベロベッロの家
ボンジョルノ
学びメモ 気候：温帯/地中海性気候（夏は雨が少なく乾燥していて冬は雨が多い）
特徴：とんがり帽子のような屋根を持つ伝統的な家。世界遺産に指定されています。
はっけんクイズ 正しいものを1つえらべ！
とんがり屋根のてっぺんにある白い飾りの名前は？
①トゥルッロ ②ピッコロ ③ピナーコロ ④アイア ⑤パンネッロ
こたえの数字
さらに挑戦！ 家の屋根・天井・カベや床はすべて同じ石でできている。石の種類はどれだ？（○で囲もう）
凝灰岩 石灰岩 花崗岩 大理石 玄武岩
裏面の本館展示室マップでこたえ合わせできるよ！
E 韓国 地主の家
アンニョンハセヨ
学びメモ 気候：温帯/温暖湿潤気候（夏と冬の寒暖差が大きく、夏は暑く、冬は寒さがきびしい）
特徴：かわら屋根が立派な屋敷で、儒教にしたがい男女で別の部屋を持ちます。
はっけんクイズ ? に入る正しいものを1つえらべ！
オンドルは床下のトンネルに ? を通して部屋をあたためる。
①ガス ②電気 ③空気（煙） ④油 ⑤火
こたえの数字
さらに挑戦！ オンドル用のえんとつは全部でいくつ？（○で囲もう）
1つ 2つ 3つ 4つ 5つ
裏面の本館展示室マップでこたえ合わせできるよ！
G 本館展示室 第4室 人のつながり～社会
学びメモ 特徴：誕生から亡くなるまでの人の一生をたどり、人はどのように社会とかかわりあいをもっていくのかを探ります。中でもバラエティ豊かなおもちゃの展示は必見です！
はっけんクイズ 正しいものを1つえらべ！
バリ島（インドネシア）の花嫁が着る衣装はどれ？
①②③④⑤
こたえの数字
さらに挑戦！ ヤップ島の「石貨」が使える場面はどれ？（○で囲もう）
家の新築 求婚 結婚 出産祝い 祖先供養
裏面の本館展示室マップでこたえ合わせできるよ！
B インドネシア バリ島 貴族の家
スラマシアン
学びメモ 気候：熱帯/熱帯雨林気候（一年中気温が高く、スコールとよばれる雨がよくふる）
特徴：カベのない風通しのよいつくりで、すずしくすごすことができます。
はっけんクイズ ? に入る正しいものを1つえらべ！
「生活の場」にある建物は、台所・寝室・穀物庫と ? である。
①休けい所 ②隠棲の寺院 ③演舞所 ④儀礼の建物 ⑤会議所
こたえの数字
さらに挑戦！ 儀礼の建物の天井近くにいるのはどれ？（○で囲もう）
ガネーシャ ストラコ シーサー ガルーダ コロボックル
裏面の本館展示室マップでこたえ合わせできるよ！
D インド ケララ州の村
ナマステ
学びメモ 気候：熱帯/熱帯雨林気候（一年中気温が高く、雨が多い）
特徴：地主の名にふさわしい広いベランダがある2階建ての立派な家です。
はっけんクイズ 正しいものを1つえらべ！
地主の家の台所にある『包丁』の形はどれ？
①②③④⑤
こたえの数字
さらに挑戦！ 1階のカベにある「悪霊がとおる穴」の数はいくつ？（○で囲もう）
1つ 2つ 3つ 4つ 5つ
裏面の本館展示室マップでこたえ合わせできるよ！
F 本館展示室 第2室 生きるための工夫～技術
学びメモ 特徴：世界のさまざまなくらしと道具を、「衣食住」や「生業（食べ物を得るための方法）」といったテーマごとに展示しています。国がちがっても似ている道具が多いのかも？！
はっけんクイズ あてはまるものを1つえらべ！
右の写真のモノと同じ使い方をする道具はどれ？
①②③④⑤
こたえの数字
さらに挑戦！ 獲物を狩るときに使うこの道具は何？（○で囲もう）
ナイフ やり もり ブーメラン 山刀
裏面の本館展示室マップでこたえ合わせできるよ！
最終問題 はっけんクイズのこたえから 賢者を当てよ！
A～Gのこたえの数字マスをそれぞれぬりつぶすと、「賢者」の姿があらわれるぞ！
ぬりかたのオキテ
①よこの段は、左から順にA～Gに対応しているもの。
②それぞれのこたえの数字マスをすべてぬりつぶすこと。
Aのこたえ
Bのこたえ
Cのこたえ
Dのこたえ
Eのこたえ
Fのこたえ
Gのこたえ
正体のヒントは、裏の見どころチェック！にひそんでいるかも…！
「賢者」の正体は